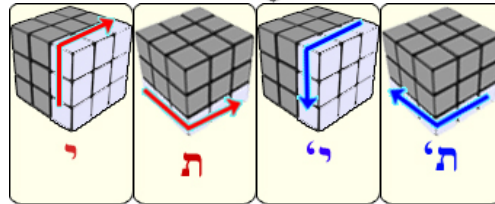
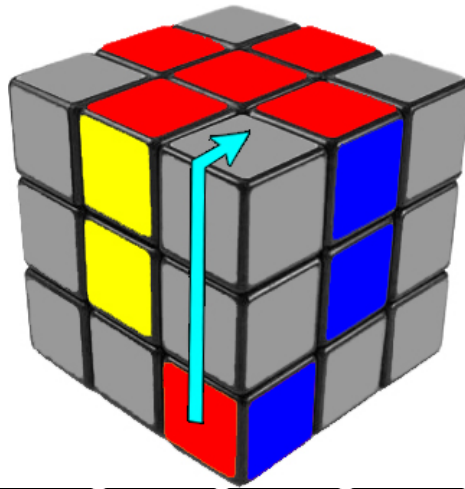
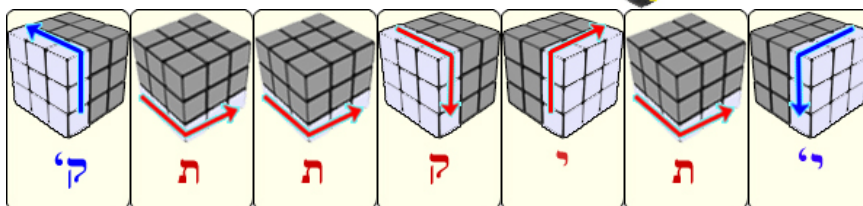
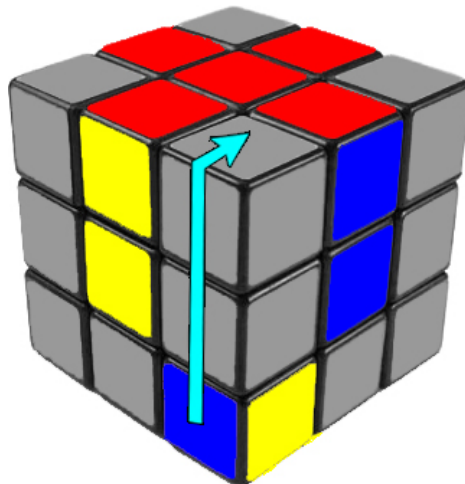


7	6	5	4	3	2	1
---	---	---	---	---	---	---

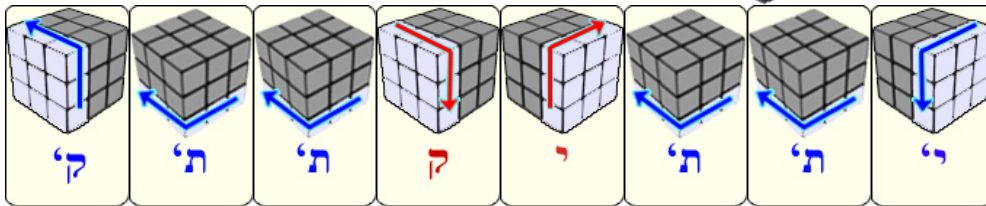
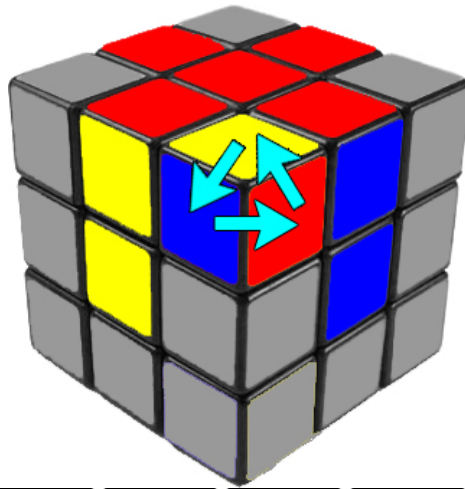


מצב התחלתי 3 - כאשר הצבע העליון נמצא בפאה התחתונה

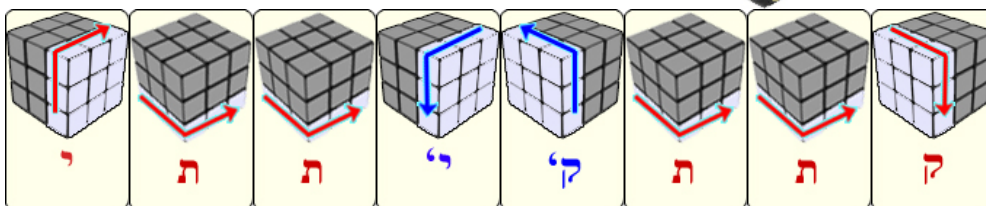



לפעמים החלק הפינתי המתאים כבר נמצא במקום שלו אבל הצבעים לא מסודרים נכון כפי שניתן לראות בתמונות הבאות

מצב התחלתי 4 - כאשר הצבע העליון נמצא בפאה הימנית



מצב התחלתי 5 - כאשר הצבע העליון נמצא בפאה השמאלית



מזל טוב. הגעתם ליעד! לחצו כאן לעבור לשלב השלישי

שאלות? משהו לא ברור? לחצו כאן | רוצים קובייה הונגרית מקורית של rubiks? לחצו כאן
אתר הקובייה ההונגרית עוצב ונכתב ע"י אורי צציק. כל הזכויות שמורות.